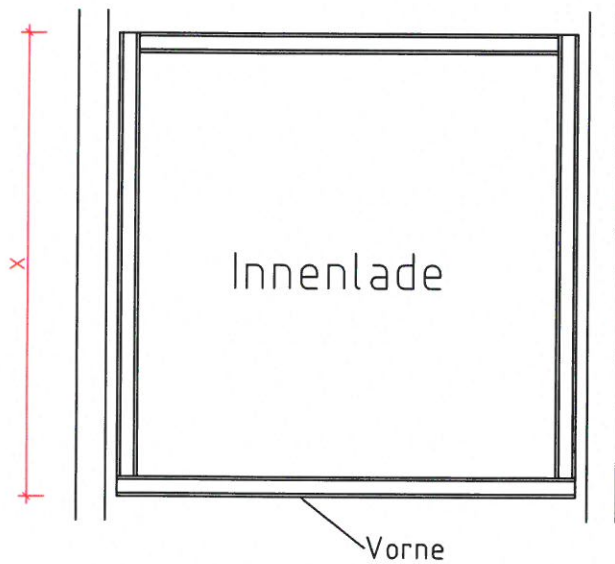
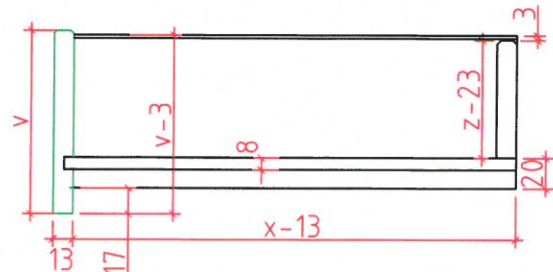
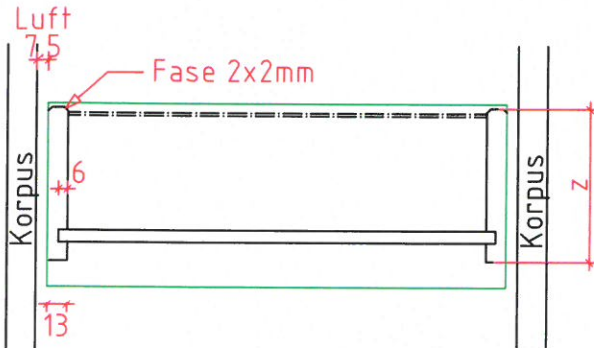


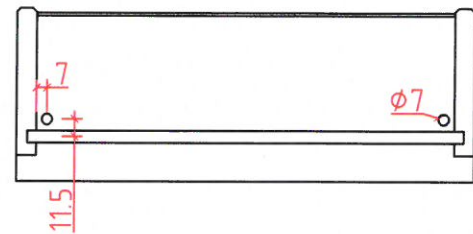
Bei Innenladen: Höhe = Höhe Vorderstück angeben : Überstand Vorderstück unten 17 mm und oben 3 mm, Tiefe = Tiefe Schubladen + 13 mm. Alle Höhen enden auf ..7 mm - Beispiel : Höhe Vorderstück : 117 mm - Seitenhöhe : 97 mm.

Bei engl. Zügen: Höhe = Gesamthöhe Schubladen : Überstand Vorderstück unten 17 mm, Tiefe = Tiefe Schubladen + 13 mm. Gesamthöhe endet auf ..7 mm, Seitenhöhe auf ..0 mm - Beispiel : Gesamthöhe : 117 mm - Seitenhöhe : 100 mm.

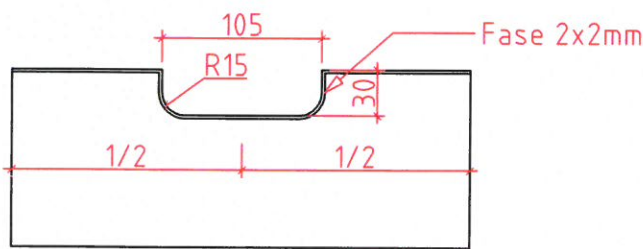
(Tandem-Führung)



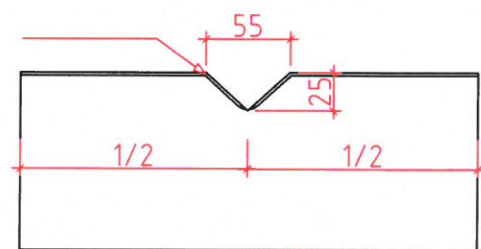
Hinteransicht



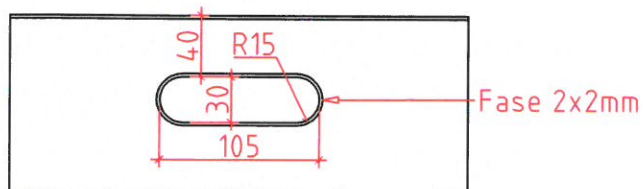
x=Schubladentiefe
y=Schubladenbreite
z=Schubladenhöhenseite
v=Schubladenvorderstück



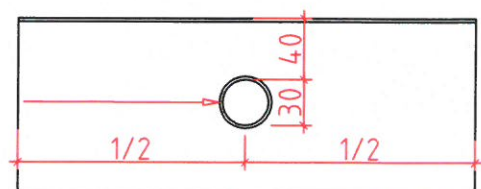
Griffausfräsung "C"




Griffausfräsung "V"



Griffausfräsung "O"



Griffausfräsung "K"

Maßstab: 1:5	Type:	Gezeichnet am: 18.06.14	Bearbeitung:	Angerer Stefan	Benennung: Innenlade	
		Geändert am: 10.12.14	Geprüft von:			
Werkstoff: gedämpfte Buche		Geändert am: 17.02.15	Überverzeichnis:		Kom.:	
AL :		Geprüft am:	Zeichnungen/Schubladen			